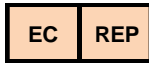


ACCURUN® 135

Controlo Positivo
de IgG Toxoplasma



LGC Clinical Diagnostics, Inc. | 37 Birch Street, Milford, MA 01757 USA
Telephone: +1 508.244.6400 | CDx-Info@LGCGroup.com

MEDIMARK® Europe
11, rue Émile Zola BP 2332
38033 Grenoble Cedex 2 – France
+ 33 (0) 4 76 86 43 22
info@medimark-europe.com

10015P-16

Setembro de 2021

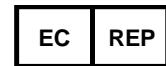
Explicação dos símbolos usados na rotulagem do produto LGC Clinical Diagnostics



Limite superior de temperatura



Limitação da Temperatura



Representante Autorizado na
Comunidade Europeia



Risco Biológico



Utilizar Até



Dispositivo Médico para
Diagnóstico *In Vitro*



Controlo Negativo



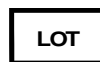
Número de Catálogo



Consultar as instruções de uso



Controlo Positivo



Código de Série



Fabricante



Controlo



Facilmente inflamável



Tóxico por inalação, em contacto
com a pele e por ingestão



Perigo para a saúde

ACCURUN® 135 Controlo Positivo de IgG Toxoplasma

NOME E APLICAÇÃO

Os controlos ACCURUN destinam-se a estimar a precisão dos testes laboratoriais, podendo ser utilizados para detectar erros nos procedimentos de teste laboratoriais. O Controlo Positivo de IgG Toxoplasma ACCURUN® 135 é formulado para utilização como controlo de soro não analisado com kits de teste de diagnóstico *in vitro* para determinação qualitativa de anticorpos IgG contra *Toxoplasma gondii*. Este produto não se destina a utilização em testes de doadores de sangue ou plasma. Na LGC Clinical Diagnostics, encontra-se disponível em separado um controlo negativo para IgG contra o toxoplasma. *Para Utilização em Diagnóstico In Vitro.*

RESUMO

A realização frequente de testes de amostras de controlo da qualidade independentes permite ao analista monitorizar o desempenho dos ensaios laboratoriais. A utilização regular de controlos permite aos laboratórios monitorizar a variação diária dos testes, o desempenho de cada lote de kits de teste e a variação do operador, podendo igualmente ajudar a identificar aumentos de erros aleatórios ou sistemáticos. Um programa de controlo de qualidade bem concebido permite uma maior confiança na fiabilidade dos resultados obtidos com amostras desconhecidas. A utilização de amostras pouco reactivas como controlos independentes pode fornecer informações valiosas relativamente às capacidades do laboratório e às variações entre lotes de kits que possam afectar a sensibilidade do ensaio¹.

PRINCÍPIOS DO PROCEDIMENTO

O Controlo Positivo de IgG Toxoplasma ACCURUN 135 foi concebido para utilização em procedimentos de ensaio *in vitro* com o objectivo de monitorização do desempenho do teste. O Controlo Positivo de IgG Toxoplasma ACCURUN 135 é produzido a partir de soro ou plasma humanos reactivos a anticorpos contra o toxoplasma e não reactivos ao HBsAg e a anticorpos contra VIH 1 e 2, VHTL e VHC. Os controlos ACCURUN não possuem valores atribuídos. Os níveis específicos de reactividade variam entre os diferentes fabricantes de ensaios, os diferentes procedimentos utilizados, os diferentes números de lote e os diferentes laboratórios.

REAGENTES

Artigo n.º 2015-0082 1 frasco, 1,0 ml por frasco

Este controlo contém anticorpos IgG contra toxoplasma analisados por EIE, estabilizantes (EDTA e agentes de tamponamento) e 0,1% de ProClin® (5-cloro-2-metil-4-isotiazolona-3-ona e 2-metil-4-isotiazolona-3-ona) como conservante.

ADVERTÊNCIAS E PRECAUÇÕES

Para Utilização em Diagnóstico In Vitro

AVISO: Manipule os controlos ACCURUN e todos os produtos derivados do sangue humano como potenciais transmissores de agentes infecciosos. O Controlo Positivo de IgG Toxoplasma ACCURUN 135 é produzido a partir de soro ou plasma humanos não reactivos ao HBsAg e a anticorpos contra VIH 1 e 2, VHTL e VHC com os testes actualmente licenciados pela FDA.

Precauções de Segurança

Use as precauções universais recomendadas pelos Centers for Disease Control (CDC) para a manipulação dos controlos ACCURUN e sangue humano². Não pipete com a boca; não coma nem beba em áreas onde as amostras estejam a ser manipuladas. Limpe qualquer derrame esfregando imediatamente com uma solução de hipoclorito de sódio a 0,5%. Elimine todas as amostras, controlos e outros materiais usados nos testes como se contivessem agentes infecciosos.

Precauções de Manipulação

Não utilizar os controlos ACCURUN após o fim do prazo de validade. Evite a contaminação microbiana dos controlos durante a abertura e encerramento dos frascos.

INSTRUÇÕES DE CONSERVAÇÃO

Conserve o Controlo Positivo de IgG Toxoplasma ACCURUN 135 a 2-8 °C. Uma vez aberto, o Controlo Positivo de IgG Toxoplasma ACCURUN 135 deve ser refrigerado a 2-8 °C e descartado após 60 dias. Após a abertura, registre no frasco a data em que esta ocorreu e o prazo de validade. Não se recomenda a sujeição dos controlos a múltiplos ciclos de congelamento-descongelamento, pois poderão exercer efeitos adversos variáveis sobre os resultados dos testes. Para evitar derrames, conserve os frascos na vertical.

INDICAÇÕES DE INSTABILIDADE OU DETERIORAÇÃO DO REAGENTE

A alteração do aspecto físico poderá indicar instabilidade ou deterioração dos controlos ACCURUN. As soluções que se apresentem com turvação evidente devem ser rejeitadas.

PROCEDIMENTO

Material Fornecido

O Controlo Positivo de IgG Toxoplasma ACCURUN 135 é produzido a partir de soro ou plasma humanos reactivos a anticorpos contra o toxoplasma e não reactivos ao HBsAg e a anticorpos contra VIH 1 e 2, VHTL e VHC.

Materiais Necessários mas não Fornecidos

Consulte as instruções fornecidas pelos fabricantes dos kits de teste que pretende utilizar.

Instruções de Utilização

Antes de utilizar, deixe os controlos atingirem a temperatura ambiente, voltando a conservá-los em ambiente refrigerado imediatamente após a utilização. Misture o conteúdo dos frascos, invertendo-os suavemente. Os controlos ACCURUN devem ser incluídos numa sequência de teste em que seja utilizado exactamente o mesmo procedimento descrito pelo fabricante para as amostras desconhecidas. Os controlos ACCURUN NÃO devem ser substituídos pelos reagentes de controlo positivo e negativo fornecidos com os kits de teste fabricados.

Controlo de Qualidade

Uma vez que os controlos ACCURUN não possuem valores atribuídos, recomenda-se a validação prévia, por parte de cada laboratório, de cada lote de controlo ACCURUN relativamente à utilização com cada sistema de ensaio específico, antes da sua utilização por rotina no laboratório.

INTERPRETAÇÃO DOS RESULTADOS

Os níveis de reactividade do Controlo Positivo de IgG Toxoplasma ACCURUN 135 poderão variar entre testes de fabricantes diferentes e entre lotes de kits de teste diferentes. Dado que o controlo não apresenta um valor atribuído, o laboratório deverá estabelecer um intervalo para cada lote de Controlo Positivo de IgG Toxoplasma ACCURUN 135. Se os resultados para o Controlo Positivo de IgG Toxoplasma ACCURUN 135 estiverem fora dos intervalos de valores aceitáveis estabelecidos, poderá indicar um desempenho insatisfatório do teste. As possíveis fontes de discrepância incluem: deterioração dos reagentes dos kits de teste, erro do operador, desempenho defeituoso do equipamento ou contaminação dos reagentes.

LIMITAÇÕES DO PROCEDIMENTO

OS CONTROLOS ACCURUN NÃO DEVEM SER SUBSTITUÍDOS PELOS REAGENTES DE CONTROLO POSITIVO E NEGATIVO FORNECIDOS COM OS KITS DE TESTE FABRICADOS. Os PROCEDIMENTOS DE TESTE e a INTERPRETAÇÃO DOS RESULTADOS fornecidos pelos fabricantes dos kits de teste devem ser cumpridos estritamente. Os eventuais desvios dos procedimentos recomendados pelos fabricantes dos kits de teste poderão dar origem a resultados pouco fiáveis. Os controlos ACCURUN não são calibradores e não deverão ser utilizados para calibração do ensaio. Estes controlos devem ser usados quando forem testadas amostras de soro. As características de desempenho para o Controlo Positivo de IgG Toxoplasma ACCURUN 135 só foram estabelecidas para os anticorpos IgG contra o toxoplasma. Condições adversas de transporte e/ou conservação, bem como a utilização de controlos fora de prazo, poderão levar a resultados erróneos.

RESULTADOS ESPERADOS

O Controlo Positivo de IgG Toxoplasma ACCURUN 135 NÃO APRESENTA UM VALOR ATRIBUÍDO. Os níveis específicos de reactividade variam entre os diferentes fabricantes de ensaios, os diferentes procedimentos utilizados, os diferentes números de lote e os diferentes laboratórios. Os procedimentos a executar por rotina para a implementação de um programa de garantia de qualidade e para a monitorização do desempenho dos testes devem ser definidos por cada laboratório individual. Cada laboratório deverá estabelecer o seu próprio intervalo de valores aceitáveis para cada analisado. Por exemplo, o intervalo aceitável poderá incluir todos os valores a dois desvios padrão de distância da média de 20 valores, obtidos em 20 séries, durante um período de 30 dias³.

CARACTERÍSTICAS DE DESEMPENHO ESPECÍFICAS

Os controlos ACCURUN foram concebidos para serem utilizados com procedimentos de ensaio *in vitro*, na monitorização do desempenho dos mesmos. O Controlo Positivo de IgG Toxoplasma ACCURUN 135 é produzido a partir de soro ou plasma humanos reactivos a anticorpos contra o toxoplasma e não reactivos ao HBsAg e a anticorpos contra VIH 1 e 2, VHTL e VHC. Os controlos ACCURUN não possuem valores atribuídos. Os níveis específicos de reactividade variam entre os diferentes fabricantes de ensaios, os diferentes procedimentos utilizados, os diferentes números de lote e os diferentes laboratórios. Os procedimentos a executar por rotina para a implementação de um programa de garantia de qualidade e para a monitorização do desempenho dos testes devem ser definidos por cada laboratório individual.

BIBLIOGRAFIA

- Green IV GA, Carey RN, Westgard JO, Carten T, Shablesky LA, Achord D, Page E, e Le AV. Quality control for qualitative assays: quantitative QC procedure designed to assure analytical quality required for an ELISA for hepatitis B surface antigen. Clin. Chem. 43:9 1618-1621, 1997.
- Siegel JD, Rhinehart E, Jackson M, Chiarello L, and the Healthcare Infection Control Practices Advisory Committee, 2007 Guideline for Isolation Precautions: Preventing Transmission of Infectious Agents in Healthcare Settings.
- Statistical Quality Control for Quantitative Measurements: Principles and Definitions; Approved Guideline—Second Edition. NCCLS document C24-A2, 1999.

Para obter assistência, contacte a Assistência Técnica da LGC Clinical Diagnostics através do número +1.508.244.6400.